



Informe sobre l'evolució dels expedients de regulació temporal d'ocupació (ERTO) Demarcació, comarques i municipis de Girona

Fins al 10 de juny de 2020

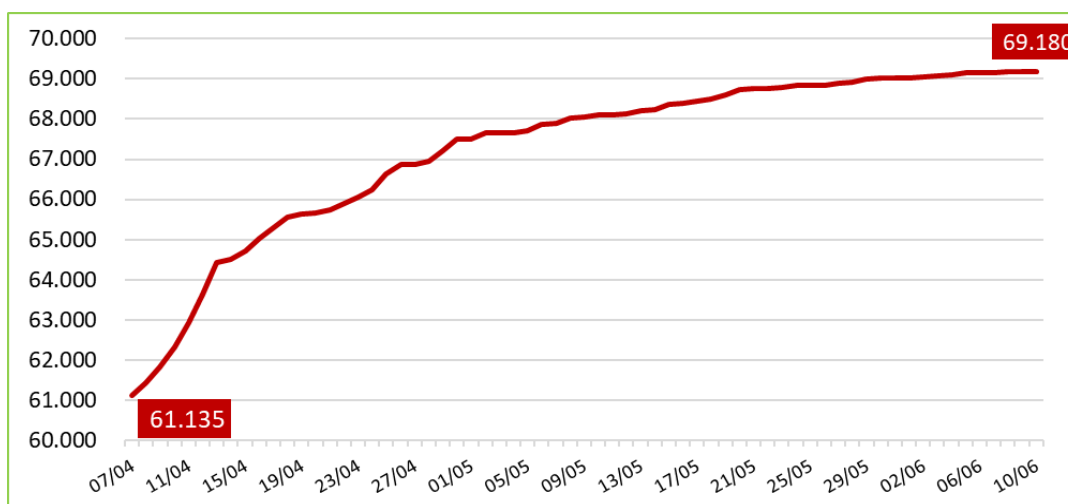
Els treballadors afectats per un **expedient de regulació temporal d'ocupació (ERTO)** a les comarques gironines ja superen als 69.000. Des de la declaració de l'estat d'emergència per la COVID-19 i fins aquest dimecres, **10 de juny**, s'han registrat **10.977 expedients** amb un total de **69.180 persones** afectades, segons dades facilitades pel Departament de Treball, Afers Socials i Famílies de la Generalitat.

La **demarcació de Girona** és la **segona** de Catalunya amb més demandes d'ERTO, darrere de la de Barcelona, que n'acumula la majoria (71.571 per 569.894 treballadors. En el total de Catalunya, i segons aquesta última actualització, hi ha registrats 97.926 expedients que afecten ja 723.900 persones. En la darrera setmana, el ritme de creixement ha continuat augmentant; en concret han entrat 328 expedients nous, que han implicat 4.593 treballadors. Per sectors, el més damnificat és el de serveis, amb el 81,2 % del total d'expedients actuals (79.477) i el 70,1 % de treballadors (507.429).

Expedients de regulació temporal d'ocupació i treballadors afectats a Catalunya⁽¹⁾ per territori⁽²⁾

Demarcacions	Força major		Causes ⁽³⁾		Total		%	
	Expedients	Treballadors	Expedients	Treballadors	Expedients	Treballadors	Expedients	Treballadors
Barcelona	66.243	476.426	5.328	93.468	71.571	569.894	73,1%	78,7%
Girona	10.404	60.155	573	9.025	10.977	69.180	11,2%	9,6%
Lleida	5.138	26.473	236	4.050	5.374	30.523	5,5%	4,2%
Tarragona	7.372	37.690	320	7.210	7.692	44.900	7,9%	6,2%
Terres de l'Ebre	2.187	8.254	125	1.149	2.312	9.403	2,4%	1,3%
Catalunya	91.344	608.998	6.582	114.902	97.926	723.900	100%	100%

Evolució diària de treballadors afectats per un ERTO a la demarcació de Girona. Abril-juny 2020



Els **expedients de regulació temporal d'ocupació** a les **comarques gironines** han estat, en la seva majoria, per causes de **força major** (10.404, un **94,8 %**), per les mesures extraordinàries en matèria de salut pública adoptades, principalment el cessament forçós de l'activitat. Només una minoria (573) han estat tramitats aquests dies **per altres causes**, com acomiadaments col·lectius, suspensió temporal de contractes de treball o reducció temporal de jornada basats en paràmetres econòmics, tècnics, organitzatius o productius.

En referència al nombre de treballadors afectats segons les dades d'ERTO, hi ha quatre comarques gironines que es situen entre les **14 primeres comarques de Catalunya** més perjudicades. Són les del Gironès, l'Alt Empordà, el Baix Empordà i la Selva, que es troben entre el 8è al 14è lloc per aquest ordre respectivament.

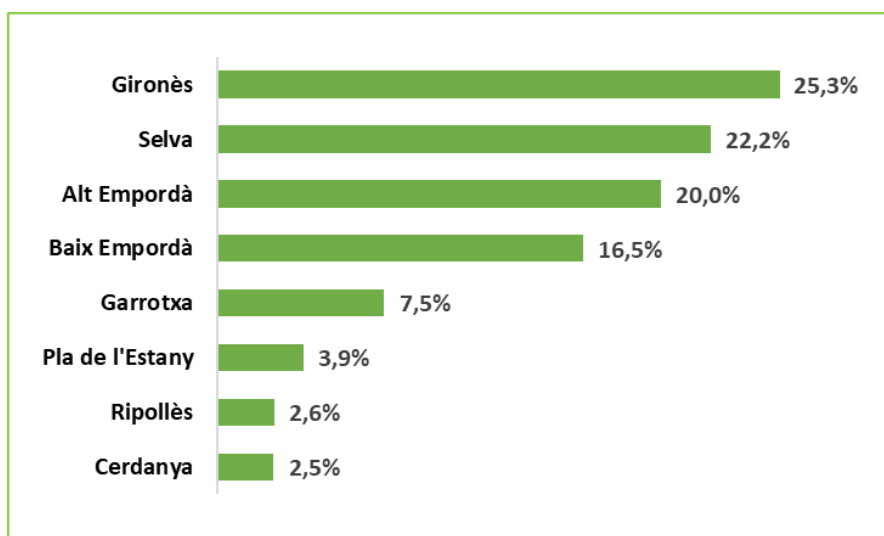
Expedients de regulació temporal d'ocupació i treballadors afectats a les comarques gironines⁽¹⁾

Comarca	Expedients	Treballadors	Expedients	Treballadors	Expedients	Treballadors	Expedients	Treballadors
1 Gironès	2.337	15.502	155	1.984	2.492	17.486	22,7%	25,3%
2 Selva	1.962	12.521	128	2.818	2.090	15.339	19,0%	22,2%
3 Alt Empordà	2.369	12.580	66	1.235	2.435	13.815	22,2%	20,0%
4 Baix Empordà	2.036	10.644	70	739	2.106	11.383	19,2%	16,5%
5 Garrotxa	655	3.819	74	1.369	729	5.188	6,6%	7,5%
6 Pla de l'Estany	367	2.044	46	645	413	2.689	3,8%	3,9%
7 Ripollès	328	1.589	19	185	347	1.774	3,2%	2,6%
8 Cerdanya	412	1.704	15	50	427	1.754	3,9%	2,5%
Girona⁽⁴⁾	10.404	60.155	573	9.025	10.977	69.180	100%	100%

En referència al nombre d'empreses, si les desglossem per **comarques**, entre el **Gironès, l'Alt i el Baix Empordà i la Selva** superen el **83,1 %** dels expedients de regulació d'ocupació de la demarcació i el 83,9 % de treballadors afectats. El Gironès, en primera posició, acumula 2.492 expedients, amb 17.486 persones afectades, seguit de la Selva, que n'ha registrat 2.090, amb un total de 15.339 treballadors. Molt a prop, en tercera i quarta posició, es situen l'Alt Empordà (2.435 expedients i 13.815 treballadors) i el Baix Empordà (2.106 expedients per 11.383 treballadors afectats).

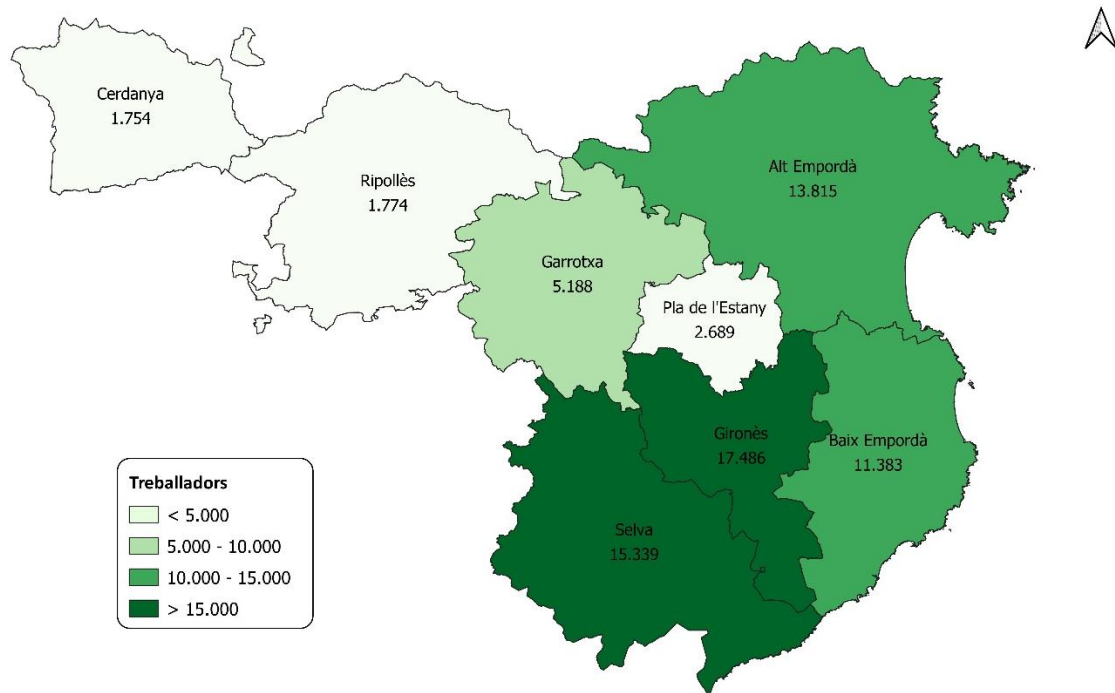
A la **Garrotxa, el Pla de l'Estany, el Ripollès i la Cerdanya**, amb menys volum d'habitants, el nivell d'afectació fins al moment ha estat molt menor. Entre les quatre comarques, sumen el **17,5 %** d'ERTO i el 16,5 % de treballadors afectats del global de les comarques gironines.

Treballadors comarcals afectats per un ERTO respecte al total de la demarcació de Girona (%)





Mapa de treballadors afectats per un ERTO a les comarques gironines



A continuació, fem una anàlisi de les dades d'ERTO, de treballadors afectats i dels principals sectors d'activitat econòmica per **municipis de les comarques gironines**, així com de les dades **comarcals** dels sectors d'activitat. Cal fer un aclariment: aquestes dades només es publiquen una vegada al mes, en concret les que es troben en aquest informe corresponen al dia **1 de juny de 2020⁽⁶⁾**.

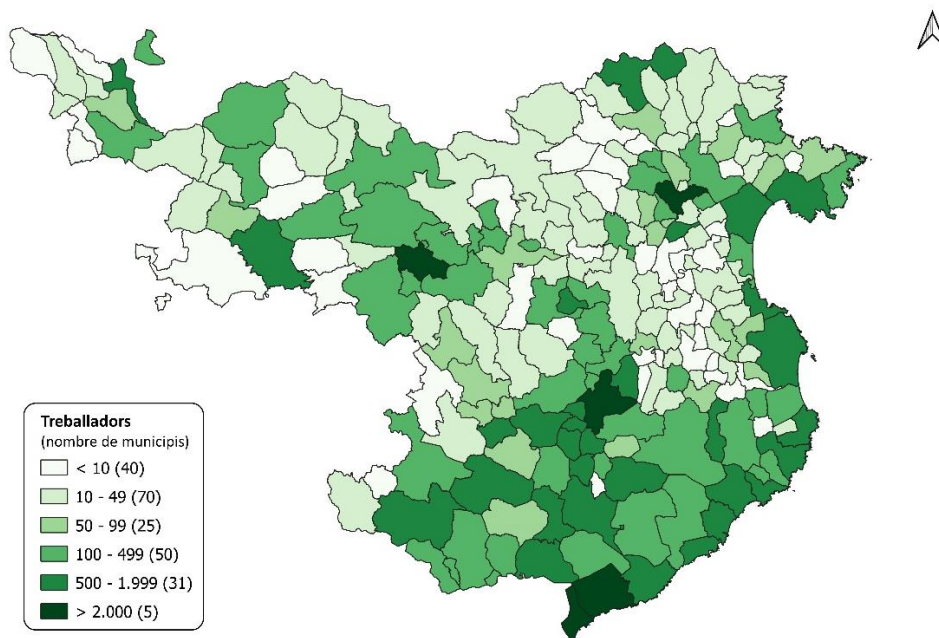
Si analitzem les dades per **municipis**, es constata que **el 96 %** dels municipis de les comarques gironines s'han vist afectats com a mínim per un expedient de regulació temporal d'ocupació.

En el conjunt dels 10 primers municipis s'acumulen el **50 %** dels **ERTO** i el **45 %** de **treballadors** afectats de totes les comarques gironines. D'aquests destaquen, en primer lloc, la ciutat de **Girona**, seguida de **Figueres**, **Lloret de Mar**, Blanes, Olot, Palafrugell, Roses, Palamós, Banyoles i Castelló d'Empúries.

En canvi, només hi ha un **4 %** de municipis que **no** tenen cap expedient de regulació temporal d'ocupació (**9** municipis). Són la Vajol, Palau de Santa Eulàlia, Sant Mori, Terrades, Vilamaniscle, Garrigoles, Vilopriu, Riu de Cerdanya i Susqueda,. Val a dir que són municipis amb poques empreses i petites, o que no tenen cap empresa d'activitat econòmica.



Mapa de treballadors afectats per un ERTO als municipis de la demarcació de Girona



Expedients de regulació temporal d'ocupació i treballadors. Municipis més afectats de les comarques gironines⁽⁵⁾

	Municipis comarques gironines	Total ⁽³⁾		%	
		Expedients	Treballadors	Expedients	Treballadors
1	Girona	1.547	9.984	14,01%	14,40%
2	Figueres	775	3.753	7,02%	5,41%
3	Lloret de Mar	563	3.517	5,10%	5,07%
4	Blanes	570	2.882	5,16%	4,16%
5	Olot	420	2.248	3,80%	3,24%
6	Palafrugell	363	1.951	3,29%	2,81%
7	Roses	379	1.756	3,43%	2,53%
8	Palamós	334	1.739	3,03%	2,51%
9	Banyoles	268	1.613	2,43%	2,33%
10	Castelló d'Empúries	247	1.517	2,24%	2,19%
11	Sant Feliu de Guíxols	277	1.480	2,51%	2,13%
12	Riudellots de la Selva	60	1.416	0,54%	2,04%
13	Vilamallà	58	1.365	0,53%	1,97%
14	Salt	207	1.301	1,88%	1,88%
15	Castell-Platja d'Aro	269	1.284	2,44%	1,85%
16	Jonquera, la	167	1.162	1,51%	1,68%
17	Puigcerdà	250	976	2,26%	1,41%
18	Fornells de la Selva	69	958	0,63%	1,38%
19	Sils	61	926	0,55%	1,34%
20	Torroella de Montgrí	180	902	1,63%	1,30%
21	Arbúcies	91	893	0,82%	1,29%
22	Escala, l'	191	851	1,73%	1,23%
23	Ripoll	154	847	1,39%	1,22%
24	Cassà de la Selva	101	774	0,91%	1,12%
25	Santa Coloma de Farners	129	758	1,17%	1,09%
Comarques gironines ⁽⁴⁾		11.040	69.334	100%	100%

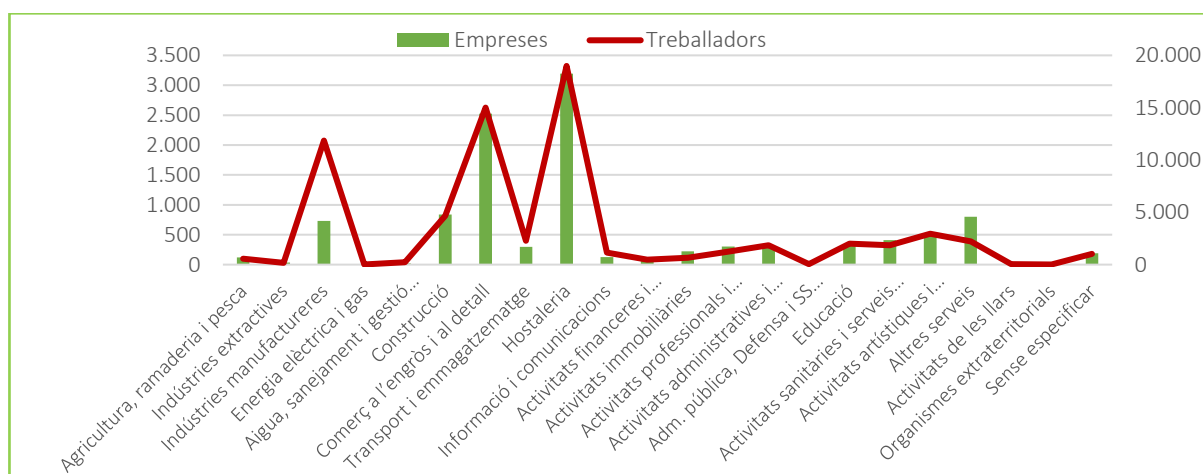
Podem veure les dades de tots els municipis gironins en data 1 de juny de 2020 al següent [enllaç](#)

Afectació dels expedients de regulació temporal d'ocupació (ERTO) per sectors d'activitat econòmica

A la demarcació de Girona, l'**1 de juny de 2020⁽⁶⁾** el sector més afectat pels ERTO era el **sector de l'hostaleria**, amb **18.990** treballadors afectats i 3.193 empreses amb expedient de regulació temporal aprovat. El segueix el **comerç**, amb 2.525 ERTO presentats i 15.022 treballadors afectats. El tercer lloc l'ocupa la **indústria manufacturera**, que si bé en nombre d'empreses és molt menor que els anteriors, té un nombre molt elevat pel que fa a treballadors (11.860). El segueix la **construcció**, amb 4.664 treballadors afectats i 838 empreses en un ERTO.

Aquests quatre sectors representen el **73 %** dels treballadors afectats per un ERTO a la demarcació i el 66 % de les empreses que l'han presentat.

Afectació d'ERTO i de treballadors per sectors econòmics a la demarcació de Girona. 1 de juny de 2020



Sector d'activitat econòmica	Total		%	
	Expedients	Treballadors	Expedients	Treballadors
1 Hostaleria	3.193	18.990	28,96%	27,41%
2 Comerç a l'engròs i al detall	2.525	15.022	22,90%	21,68%
3 Indústries manufactureres	733	11.860	6,65%	17,12%
4 Construcció	838	4.664	7,60%	6,73%
5 Activitats artístiques i d'entreteniment	480	2.938	4,35%	4,24%
6 Transport i emmagatzematge	298	2.292	2,70%	3,31%
7 Altres serveis	801	2.204	7,27%	3,18%
8 Educació	311	2.013	2,82%	2,91%
9 Activitats sanitàries i serveis socials	408	1.864	3,70%	2,69%
10 Activitats administratives i auxiliars	296	1.840	2,68%	2,66%
11 Activitats professionals i tècniques	305	1.227	2,77%	1,77%
12 Informació i comunicacions	128	1.133	1,16%	1,64%
13 Sense especificar	188	1.025	1,71%	1,48%
14 Activitats immobiliàries	221	650	2,00%	0,94%
15 Agricultura, ramaderia i pesca	120	556	1,09%	0,80%
16 Activitats financeres i d'assegurances	86	468	0,78%	0,68%
17 Aigua, sanejament i gestió de residus	17	241	0,15%	0,35%
18 Indústries extractives	37	177	0,34%	0,26%
19 Adm. pública, Defensa i SS obligatòria	12	41	0,11%	0,06%
20 Activitats de les llars	21	38	0,19%	0,05%
21 Energia elèctrica i gas	2	25	0,02%	0,04%
22 Organismes extraterritorials	5	12	0,05%	0,02%
Total	11.025	69.280	100%	100%



Per **comarques**, l'1 de juny de 2020⁽⁶⁾, les més afectades quant a nombre de treballadors són les del Gironès, la Selva i l'Alt i el Baix Empordà. Dels 69.280 treballadors afectats en total, 57.975 es situen en aquestes comarques. És a dir, representen un **83,7 %** respecte al total.

En referència als sectors econòmics, es repeteixen els 4 sectors anteriors, amb la particularitat que l'Alt i el Baix Empordà tenen el major nombre de persones afectades en el sector de l'**hostaleria**, mentre que a la Selva el major nombre el trobem al sector de la **indústria**. En el cas del **comerç**, destaquen el Gironès i l'Alt Empordà com a comarques més afectades. I, finalment, les comarques més afectades en el sector de la **construcció** són el Gironès i el Baix Empordà.

Treballadors afectats per un ERTO segons el tipus d'activitat econòmica a les comarques gironines

Treballadors	Indústries manufactureres	Construcció	Comerç a l'engròs i al detall	Hostaleria	Altres activitats	TOTAL	%
1 Gironès	1.923	1.207	4.091	3.803	6.454	17.478	25,2%
2 Selva	4.253	786	2.858	3.914	3.502	15.313	22,1%
3 Alt Empordà	1.036	742	4.036	4.466	3.527	13.807	19,9%
4 Baix Empordà	1.209	1.145	2.189	4.073	2.761	11.377	16,4%
5 Garrotxa	1.845	245	1.009	948	1.042	5.089	7,3%
6 Pla de l'Estany	796	257	410	465	761	2.689	3,9%
7 Cerdanya	733	53	182	541	264	1.773	2,6%
8 Ripollès	65	229	247	780	433	1.754	2,5%
	11.860	4.664	15.022	18.990	18.744	69.280	100%

(1) No inclou expedients que ha de resoldre el Ministeri de Treball, atès que afecten més d'una comunitat autònoma.

(2) Territori d'acord amb el domicili de la raó social de l'empresa.

(3) Procediments administratius d'extinció de contractes de treball (acomiadament col·lectiu), de suspensió temporal de contractes de treball o de reducció temporal de jornada basats en causes econòmiques, tècniques, organitzatives i productives (art. 47 i 51 del Reial decret legislatiu 2/2015, de 23 d'octubre, pel qual s'aprova el text refós de la Llei de l'Estatut dels treballadors).

(4) Les dades totals de la província de Girona no coincideixen amb el recompte sumatori de les comarques gironines, ja que es comptabilitzen els municipis de la Cerdanya lleidatana i Fogars de la Selva, que no pertanyen a la província de Girona, i no es compten els 3 municipis gironins que pertanyen a la comarca d'Osona (Espinelles, Vidrà i Viladrau).

(5) Inclou tots els municipis de les comarques gironines, els 221 municipis gironins, més el 6 municipis de la Cerdanya lleidatana i Fogars de la Selva.

(6) Les dades municipals d'ERTO, de treballadors i de sectors d'activitat econòmica només es publiquen una vegada al mes i corresponen a l'1/6/2020.